

LES COOPÉRATIVES D'HABITATION AU QUÉBEC - 2017

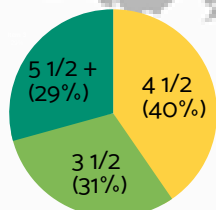
1 249
COOPÉRATIVES
D'HABITATION

3,2 G\$
VALEUR DU PARC
IMMOBILIER

30 291
LOGEMENTS

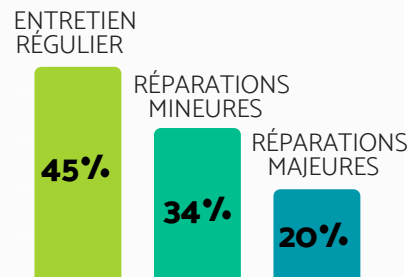
2 676
IMMEUBLES

530 \$
PAR MOIS
LOYER MOYEN




31%
ACCÈS À UNE
SUBVENTION
AU LOYER

ÉTAT DES LOGEMENTS



IMMEUBLES
À LOGEMENTS



75 %



19 %



5 %



6 SUR 10 SONT DES FEMMES

AUTRE (13%)

ÉTUDIANT (5%)

SALARIÉ ET
TRAVAILLEUR
AUTONOME (47%)

RETRAITÉ (35%)

EMPLOI

UNIVERSITAIRE (31%)

COLLÉGIAL ET
PROFESSIONNEL (33%)

SCOLARITÉ

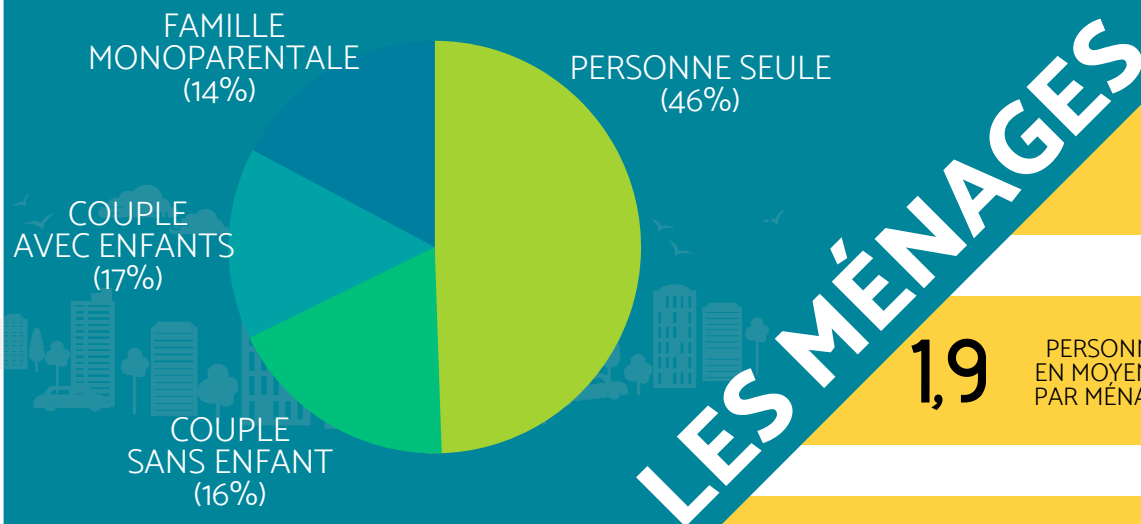
54

ÂGE MOYEN

PRIMAIRE
(9%)

SECONDAIRE
(27%)

LES RÉSIDENTS



30%

SONT DES FAMILLES
AVEC AU MOINS UN
ENFANT

45%

SONT SALARIÉS



NIVEAU DE SATISFACTION
MOYEN

75%

SONT SATISFAITS
DE LEUR COOP



19%
SONT NÉS À
L'EXTÉRIEUR DU
CANADA

66%

LE FRANÇAIS EST
LA PRINCIPALE
LANGUE PARLÉE

76%

HABITENT LA RÉGION
DE MONTRÉAL

41%

SONT DES FAMILLES
AVEC ENFANTS



9,1

HEURES DE
PARTICIPATION
PAR MOIS

56%

SONT MEMBRES
DEPUIS PLUS
DE 5 ANS

7.5/10

S'IMPLIQUE DANS
AU MOINS
UN COMITÉ

23%

SONT MEMBRES DU
CA DE LEUR COOP

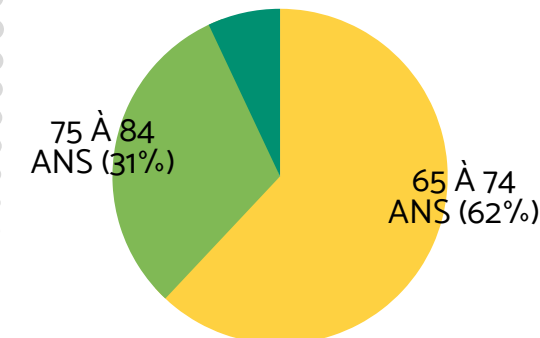


30%

ÂGÉS DE 65 ANS
ET PLUS



85 ANS ET PLUS (7%)



SOURCE : CQCH, 2017. ENQUÊTE SUR LE PROFIL SOCIOÉCONOMIQUE DES RÉSIDENTS DE COOPÉRATIVES D'HABITATION - 2017.